

# WEB アンケート調査結果

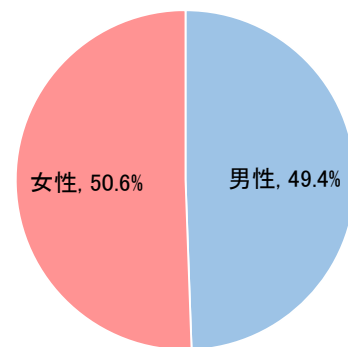
調査対象者	中空知地域（①芦別市②赤平市③砂川市④歌志内市⑤奈井江町⑥上砂川町⑦浦臼町⑧新十津川町⑨雨竜町）に居住する 18 歳以上の方
調査方法	モニター調査（モニターは 18～79 歳で抽出）
調査期間	令和 4 年（2022 年）5 月
回収結果	172 票

※割合は選択肢ごとに小数第 2 位で四捨五入しているため、その割合の合計は 100%にならないことがあります。

## 1. 回答者属性

### ① 性別

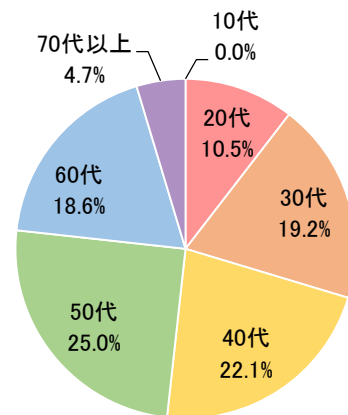
設問	回答数	割合
男性	85	49.4%
女性	87	50.6%
計	172	100.0%



N=172

### ② 年代

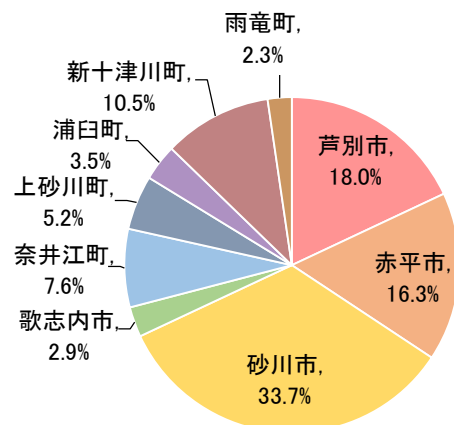
設問	回答数	割合
10代	0	0.0%
20代	18	10.5%
30代	33	19.2%
40代	38	22.1%
50代	43	25.0%
60代	32	18.6%
70代以上	8	4.7%
計	172	100.0%



N=172

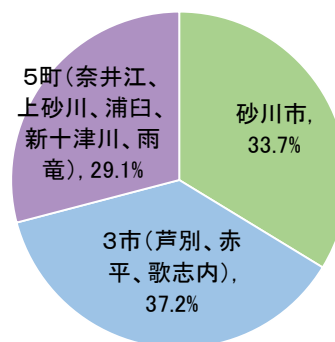
### ③ 居住地

設問	回答数	割合
芦別市	31	18.0%
赤平市	28	16.3%
砂川市	58	33.7%
歌志内市	5	2.9%
奈井江町	13	7.6%
上砂川町	9	5.2%
浦臼町	6	3.5%
新十津川町	18	10.5%
雨竜町	4	2.3%
計	172	100.0%



N=172

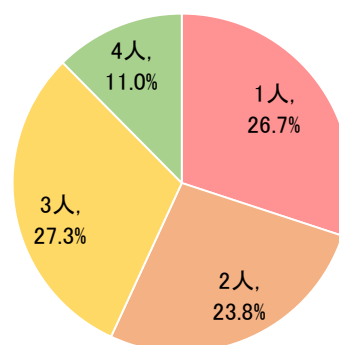
設 問	回答数	割合
砂川市	58	33.7%
3市(芦別、赤平、歌志内)	64	37.2%
5町(奈井江、上砂川、浦臼、新十津川、雨竜)	50	29.1%
計	172	100.0%



N=172

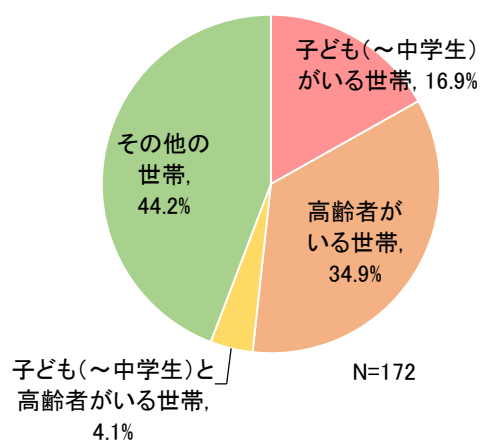
#### ④ 家族構成

設 問	回答数	割合
1人	46	26.7%
2人	41	23.8%
3人	47	27.3%
4人	19	11.0%
5人以上	19	11.0%
計	172	100.0%



N=172

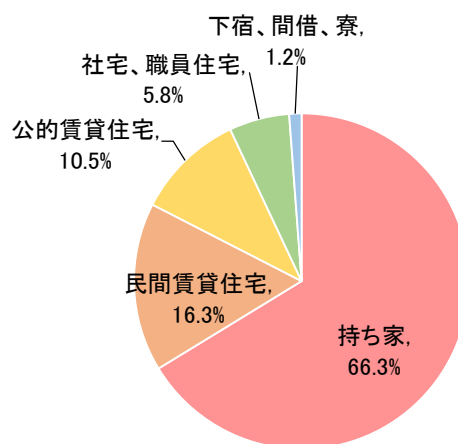
設 問	回答数	割合
子ども(～中学生)がいる世帯	29	16.9%
高齢者がいる世帯	60	34.9%
子ども(～中学生)と高齢者がいる	7	4.1%
その他の世帯	76	44.2%
サンプル数	172	100.0%



N=172

#### ⑤ 住宅の種類

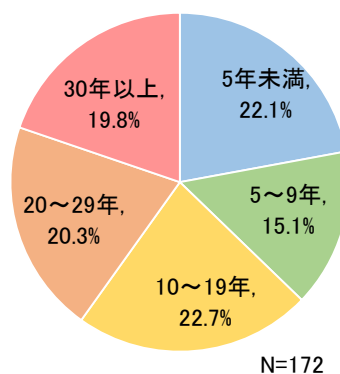
設 問	回答数	割合
持ち家	114	66.3%
民間賃貸住宅	28	16.3%
公的賃貸住宅	18	10.5%
社宅、職員住宅	10	5.8%
下宿、間借、寮	2	1.2%
計	172	100.0%



N=172

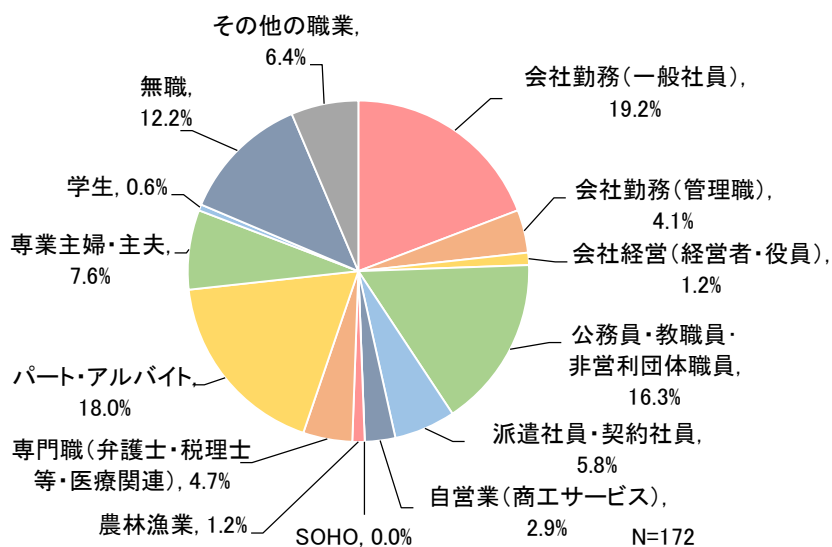
## ⑥ 居住年数

設 問	回答数	割合
5年未満	38	22.1%
5～9年	26	15.1%
10～19年	39	22.7%
20～29年	35	20.3%
30年以上	34	19.8%
計	172	100.0%



## ⑦ 職業

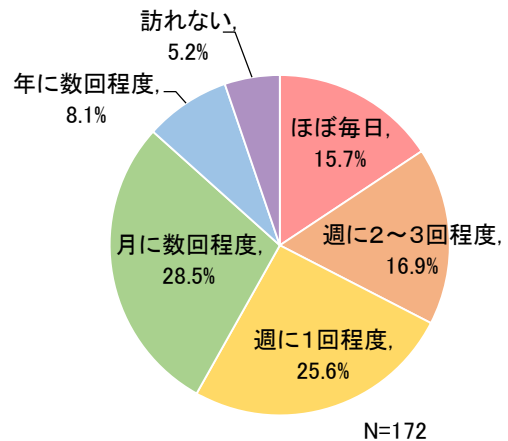
設 問	回答数	割合
会社勤務(一般社員)	33	19.2%
会社勤務(管理職)	7	4.1%
会社経営(経営者・役員)	2	1.2%
公務員・教職員・非営利団体職員	28	16.3%
派遣社員・契約社員	10	5.8%
自営業(商工サービス)	5	2.9%
SOHO	0	0.0%
農林漁業	2	1.2%
専門職(弁護士・税理士等・医療関連)	8	4.7%
パート・アルバイト	31	18.0%
専業主婦・主夫	13	7.6%
学生	1	0.6%
無職	21	12.2%
その他の職業	11	6.4%
計	172	100.0%



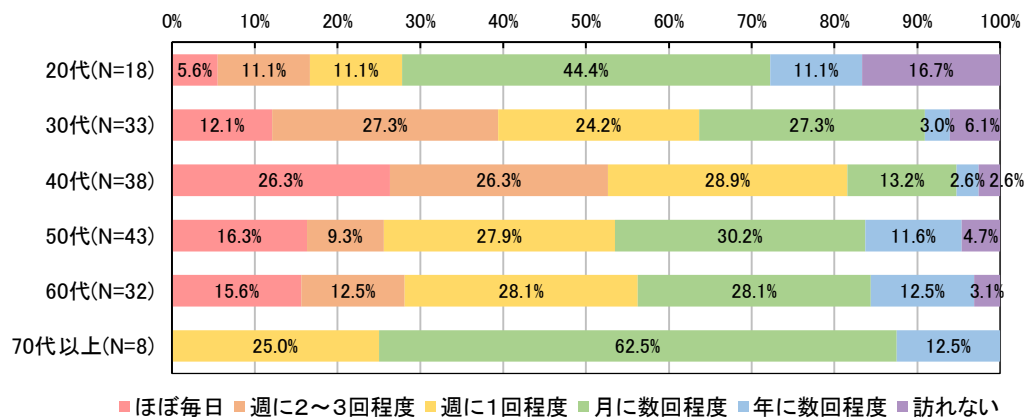
## 2. 滝川市との関わりについて

問1 滝川市にはどれくらいの頻度で訪れますか？（乗り換えや経由は含みません）

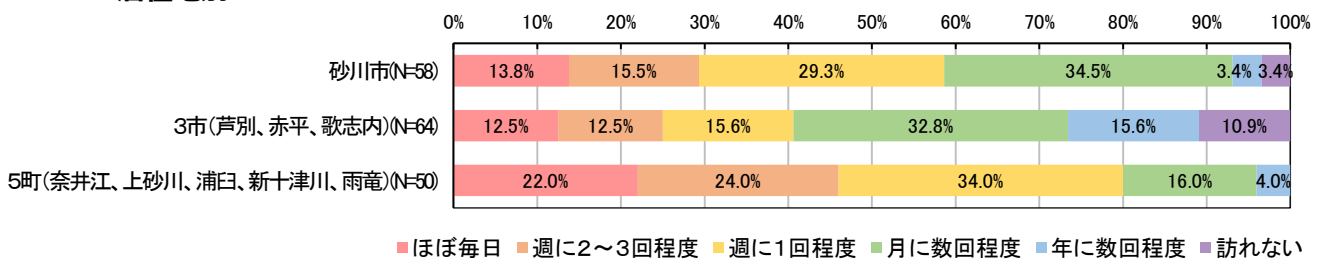
設問	回答数	割合
ほぼ毎日	27	15.7%
週に2～3回程度	29	16.9%
週に1回程度	44	25.6%
月に数回程度	49	28.5%
年に数回程度	14	8.1%
訪れない	9	5.2%
計	172	100.0%



### 年代別



### 居住地別



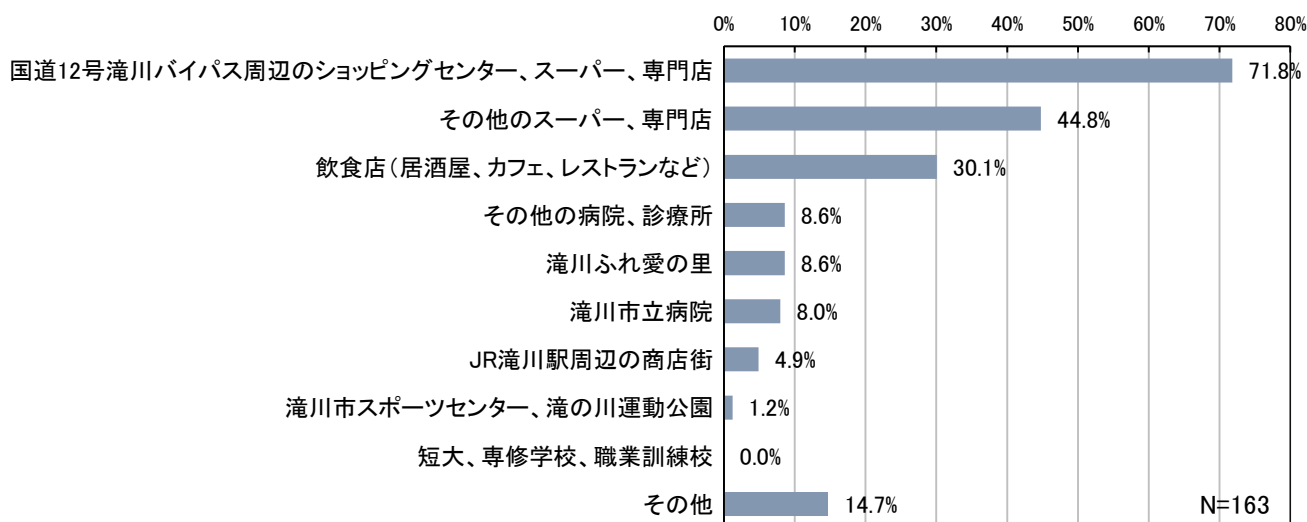
問 2 滝川市に訪れる際の主な行先を教えてください。

(3つ以内/設問1「①ほぼ毎日」～「⑤年に数回程度」を選択した人)

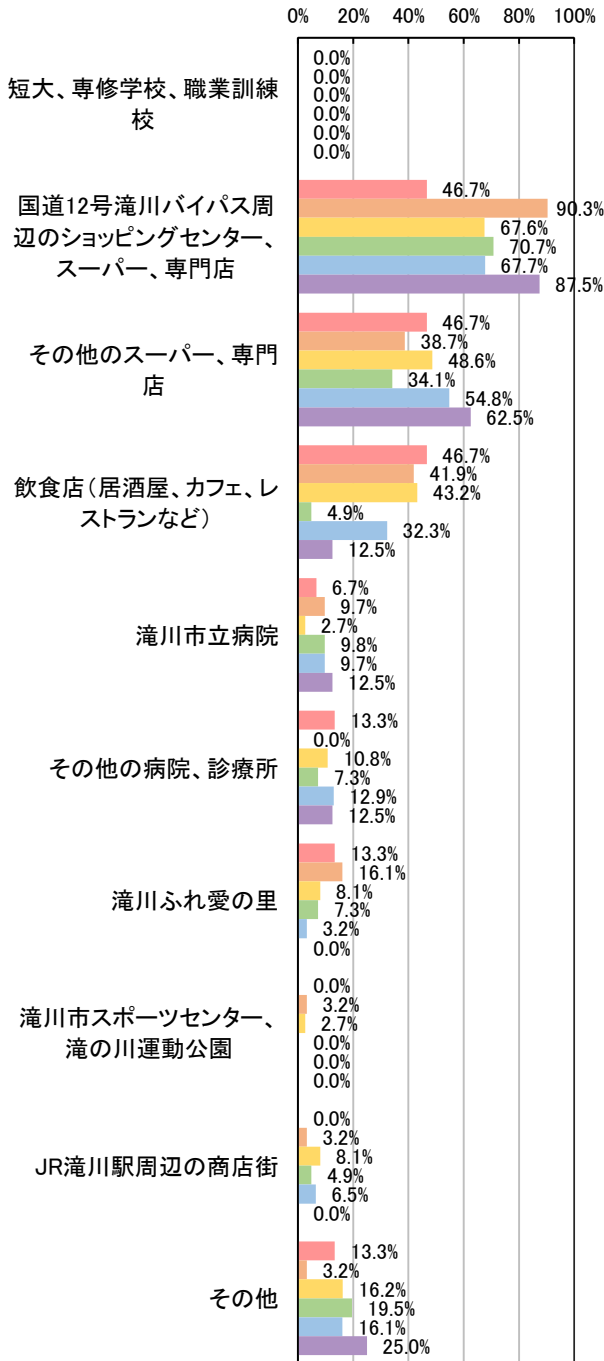
設 問	回答数	割合
国道12号滝川バイパス周辺のショッピングセンター、スーパー、専門店	117	71.8%
その他のスーパー、専門店	73	44.8%
飲食店(居酒屋、カフェ、レストランなど)	49	30.1%
その他の病院、診療所	14	8.6%
滝川ふれ愛の里	14	8.6%
滝川市立病院	13	8.0%
JR滝川駅周辺の商店街	8	4.9%
滝川市スポーツセンター、滝の川運動公園	2	1.2%
短大、専修学校、職業訓練校	0	0.0%
その他	24	14.7%
サンプル数	163	—

<その他の内容>

AF24	ドライブ	作業所	職場	本社
FM局	ハローワーク滝川	仕事	職場、実家	
ゴルフ場	院外薬局	子供の家	親戚宅	
スカイパーク	会社	子供の塾	動物病院	
ディーラー	回転寿司	実家	美容院	

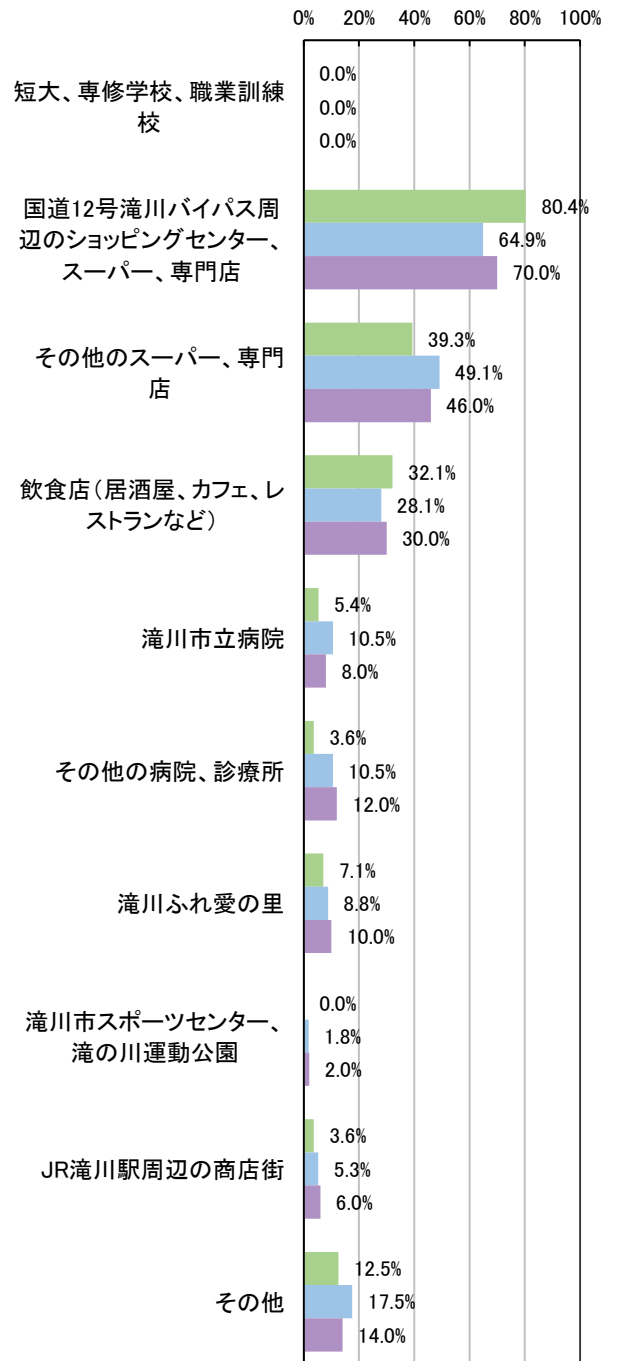


## 年代別



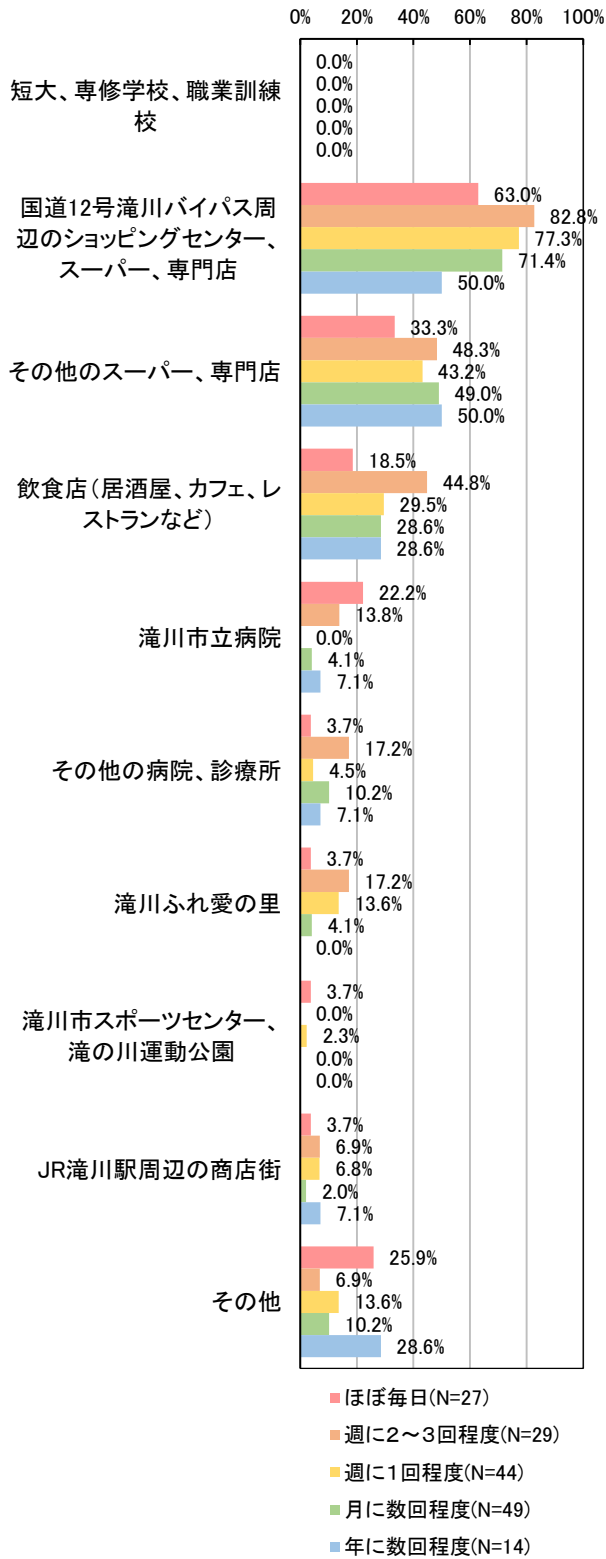
- 20代(N=15)
- 30代(N=31)
- 40代(N=37)
- 50代(N=41)
- 60代(N=31)
- 70代以上(N=8)

## 居住地別



- 砂川市(N=56)
- 3市(芦別、赤平、歌志内)(N=57)
- 5町(奈井江、上砂川、浦臼、新十津川、雨竜)(N=50)

## 訪問頻度別

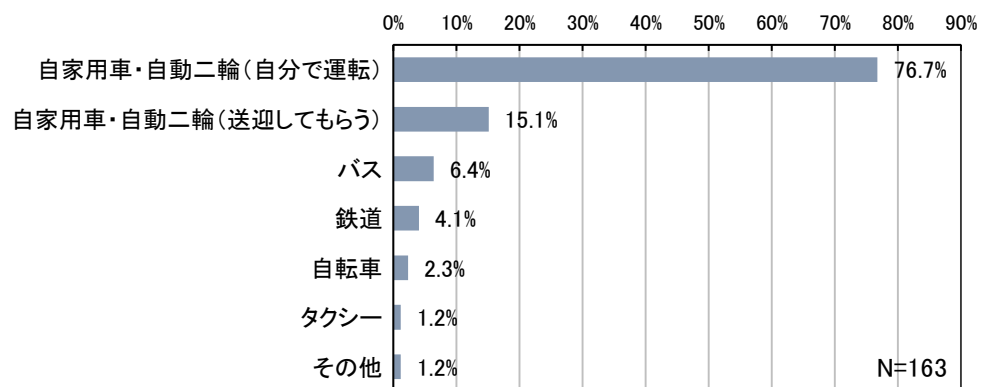


問3 滝川市に訪れる際の主な交通手段を教えてください。  
 (設問1「①ほぼ毎日」～「⑤年に数回程度」を選択した人)

設問	回答数	割合
自家用車・自動二輪(自分で運転)	132	76.7%
自家用車・自動二輪(送迎してもらおう)	26	15.1%
バス	11	6.4%
鉄道	7	4.1%
自転車	4	2.3%
タクシー	2	1.2%
その他	2	1.2%
サンプル数	163	—

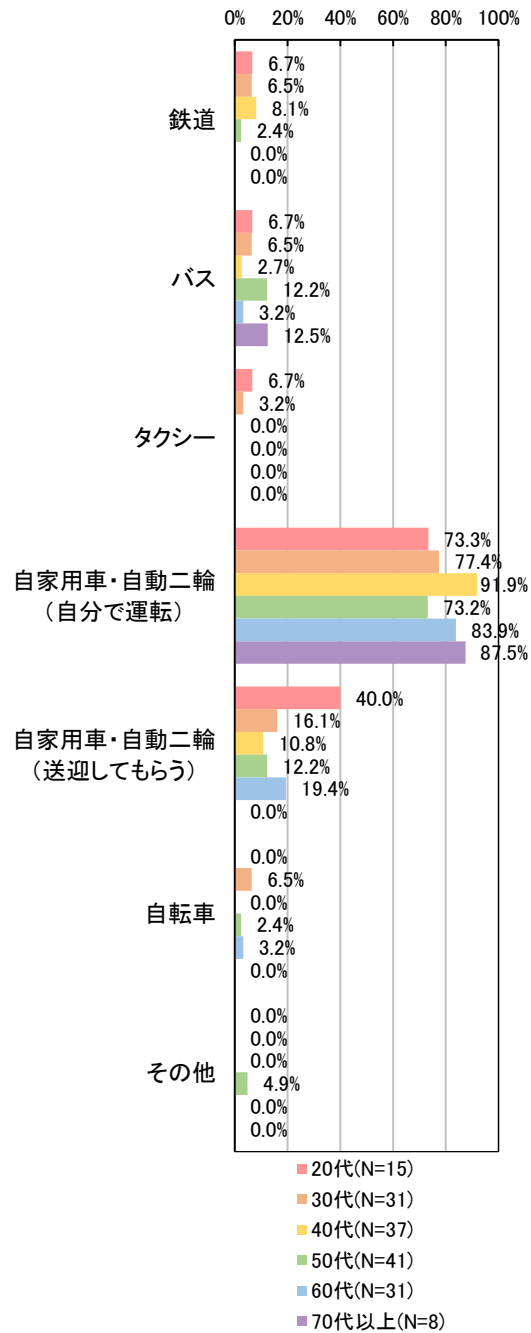
<その他の内容>

- ・自家用車
- ・子供に車で乗せて行ってもらおう

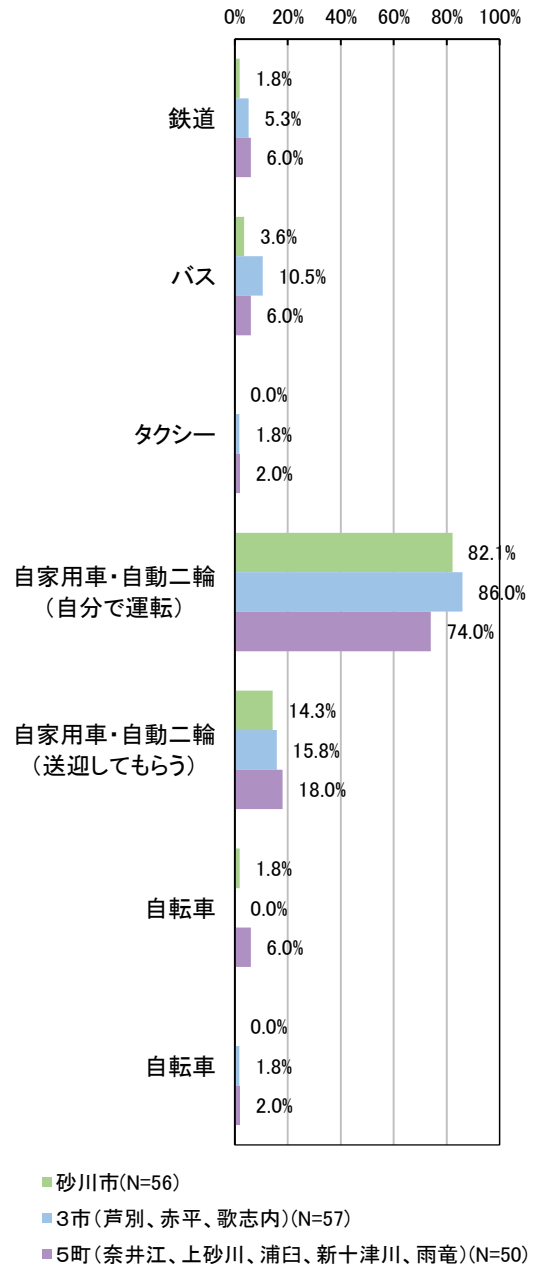




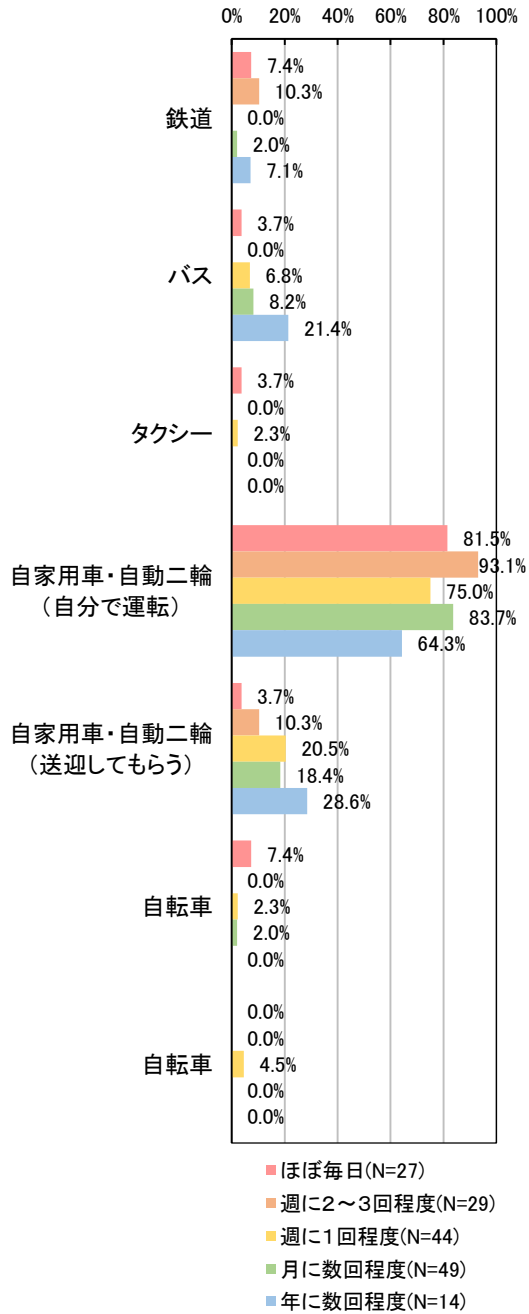
## 年代別



## 居住地別



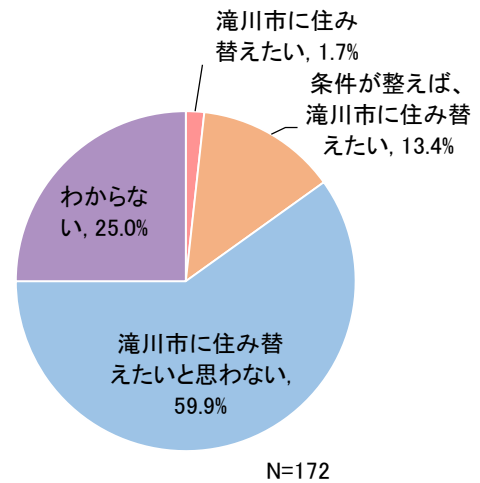
## 訪問頻度別



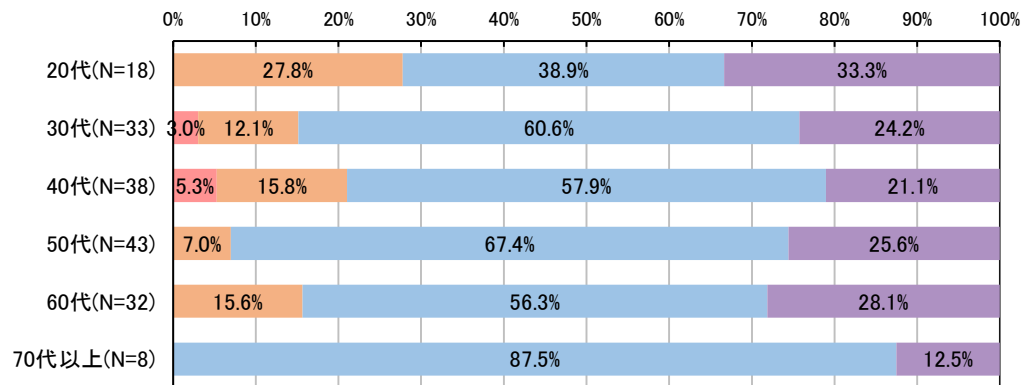
### 3. 滝川市への住み替え可能性について

#### 問4 将来的に滝川市に住み替えたいと思いますか？

設問	回答数	割合
滝川市に住み替えたい	3	1.7%
条件が整えば、滝川市に住み替えたい	23	13.4%
滝川市に住み替えたいと思わない	103	59.9%
わからない	43	25.0%
計	172	100.0%

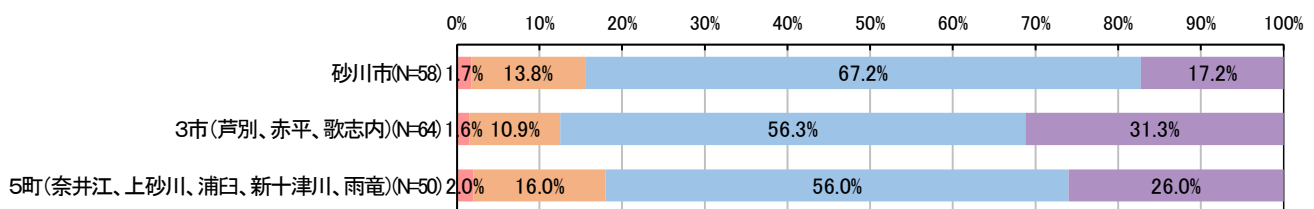


#### 年代別



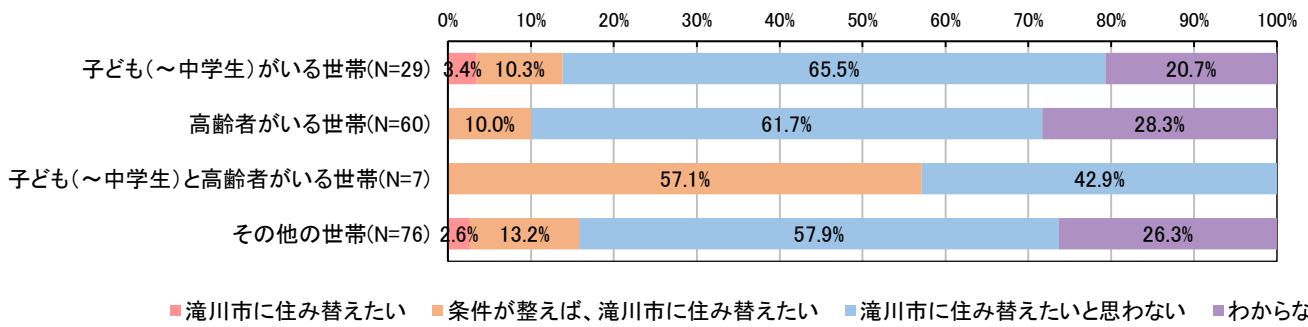
■ 滝川市に住み替えたい ■ 条件が整えば、滝川市に住み替えたい ■ 滝川市に住み替えたいと思わない ■ わからない

#### 居住地別

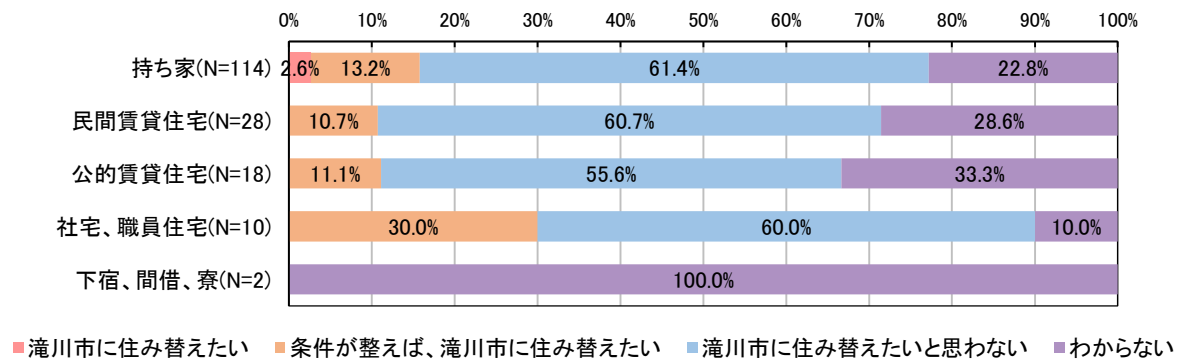


■ 滝川市に住み替えたい ■ 条件が整えば、滝川市に住み替えたい ■ 滝川市に住み替えたいと思わない ■ わからない

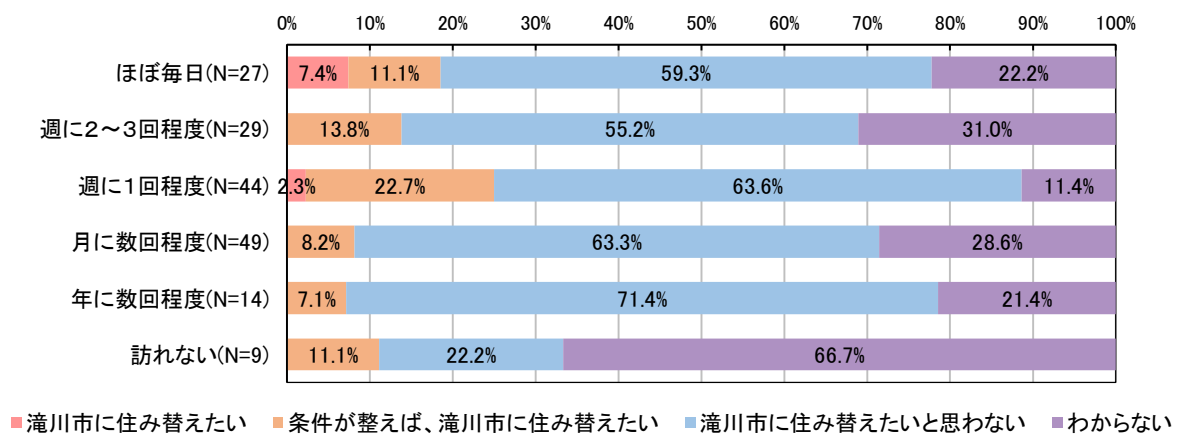
### 家族構成別



### 住宅の種類別



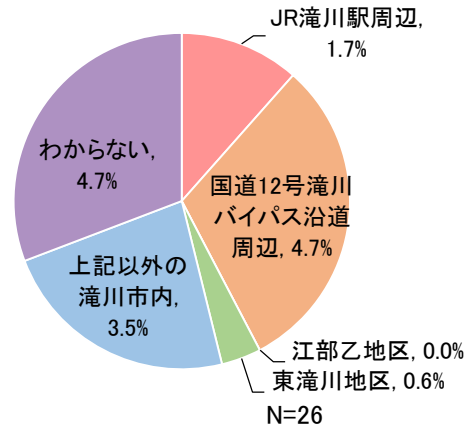
### 訪問頻度別



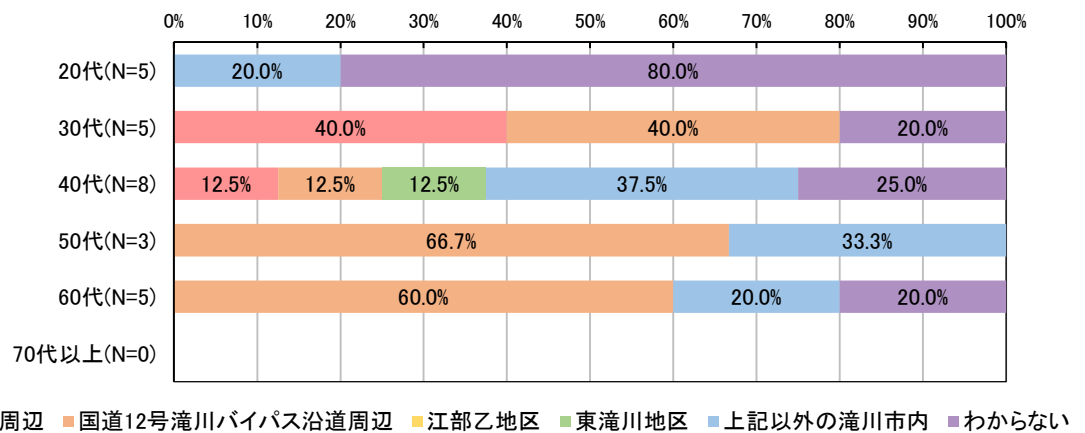
問5 住み替えたいと思う場所はどこですか？

(設問4「①滝川市に住み替えたい」「②条件が整えば、滝川市に住み替えたい」を選択した人)

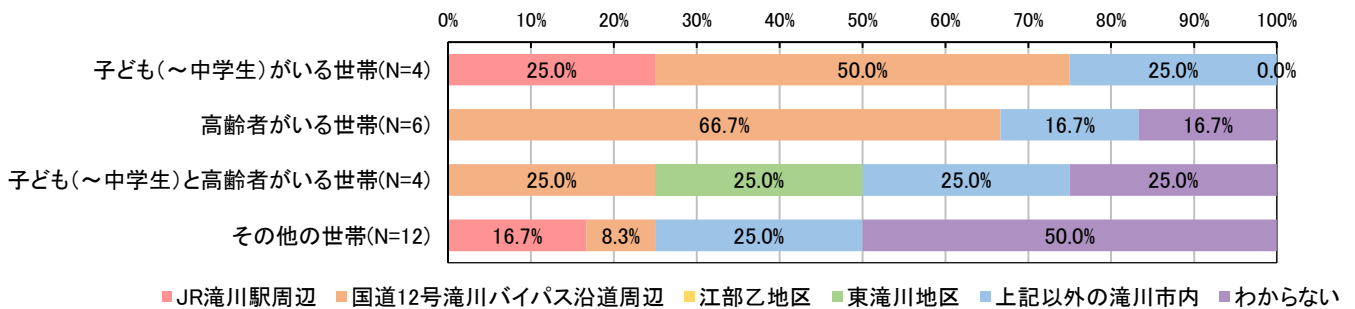
設問	回答数	割合
JR滝川駅周辺	3	1.7%
国道12号滝川バイパス沿道周辺	8	4.7%
江部乙地区	0	0.0%
東滝川地区	1	0.6%
上記以外の滝川市内	6	3.5%
わからない	8	4.7%
計	26	15.1%



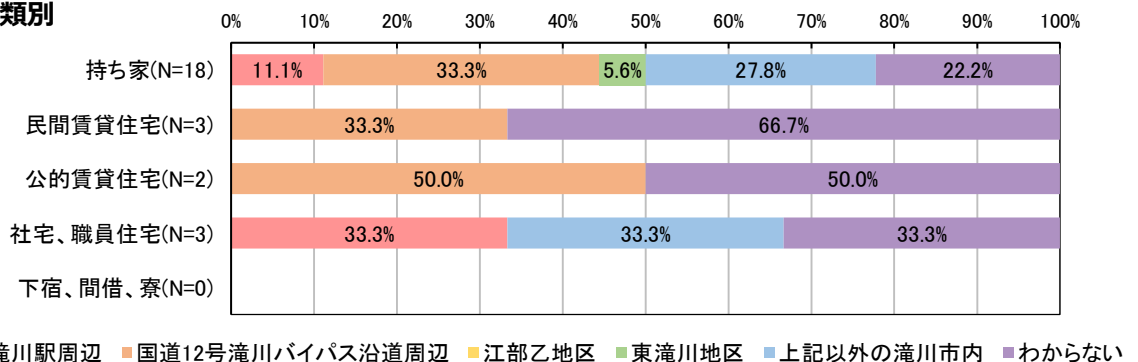
年代別



家族構成別



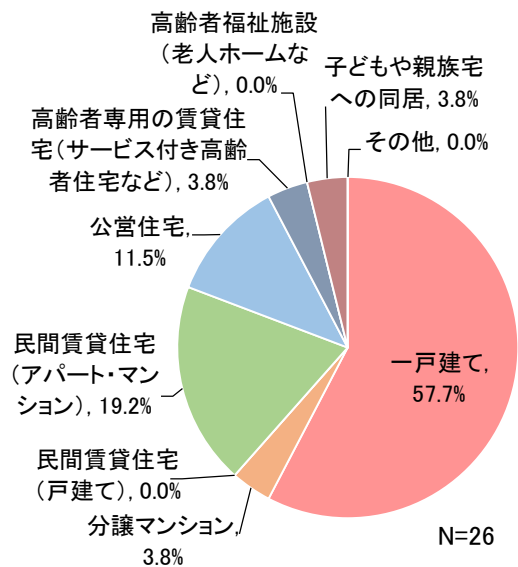
住宅の種類別



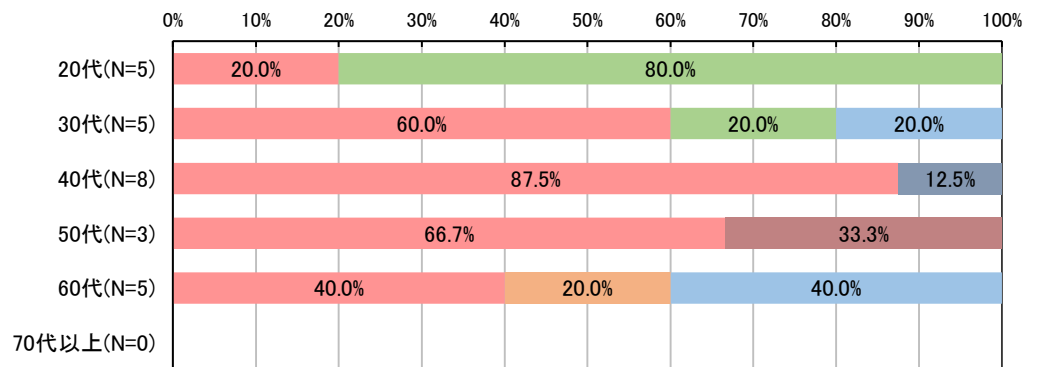
問6 住み替える場合は、どのような住宅に住みたいですか？

(設問4「①滝川市に住み替えたい」「②条件が整えば、滝川市に住み替えたい」を選択した人)

設問	回答数	割合
一戸建て	15	57.7%
分譲マンション	1	3.8%
民間賃貸住宅(戸建て)	0	0.0%
民間賃貸住宅(アパート・マンション)	5	19.2%
公営住宅	3	11.5%
高齢者専用の賃貸住宅(サービス付き高齢者住宅など)	1	3.8%
高齢者福祉施設(老人ホームなど)	0	0.0%
子どもや親族宅への同居	1	3.8%
その他	0	0.0%
計	26	100.0%

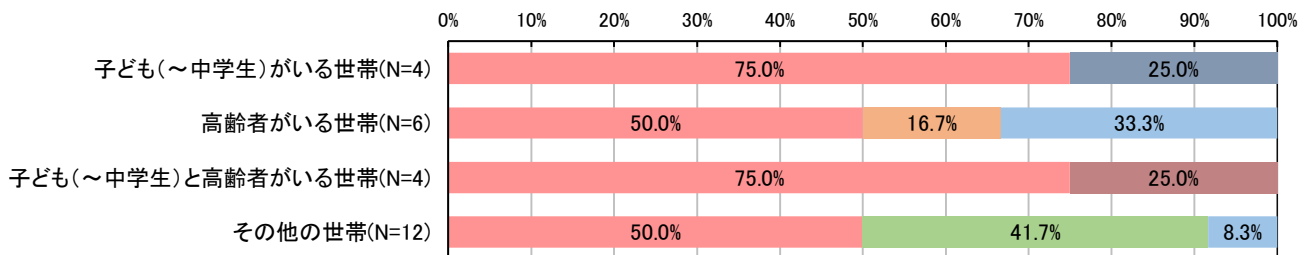


年代別



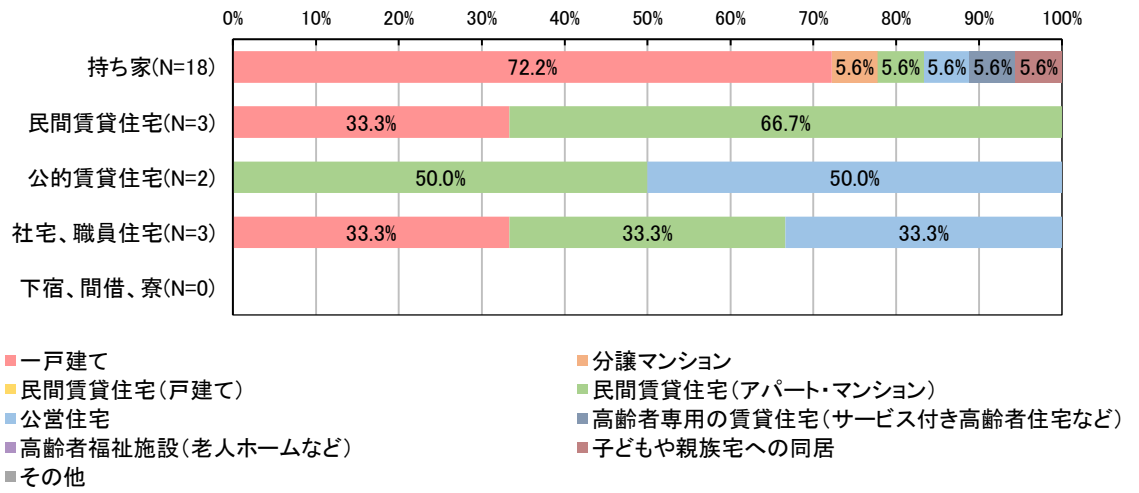
- 一戸建て
- 民間賃貸住宅(戸建て)
- 公営住宅
- 高齢者福祉施設(老人ホームなど)
- その他
- 分譲マンション
- 民間賃貸住宅(アパート・マンション)
- 高齢者専用の賃貸住宅(サービス付き高齢者住宅など)
- 子どもや親族宅への同居

家族構成別



- 一戸建て
- 民間賃貸住宅(戸建て)
- 公営住宅
- 高齢者福祉施設(老人ホームなど)
- その他
- 分譲マンション
- 民間賃貸住宅(アパート・マンション)
- 高齢者専用の賃貸住宅(サービス付き高齢者住宅など)
- 子どもや親族宅への同居

## 住宅の種類別



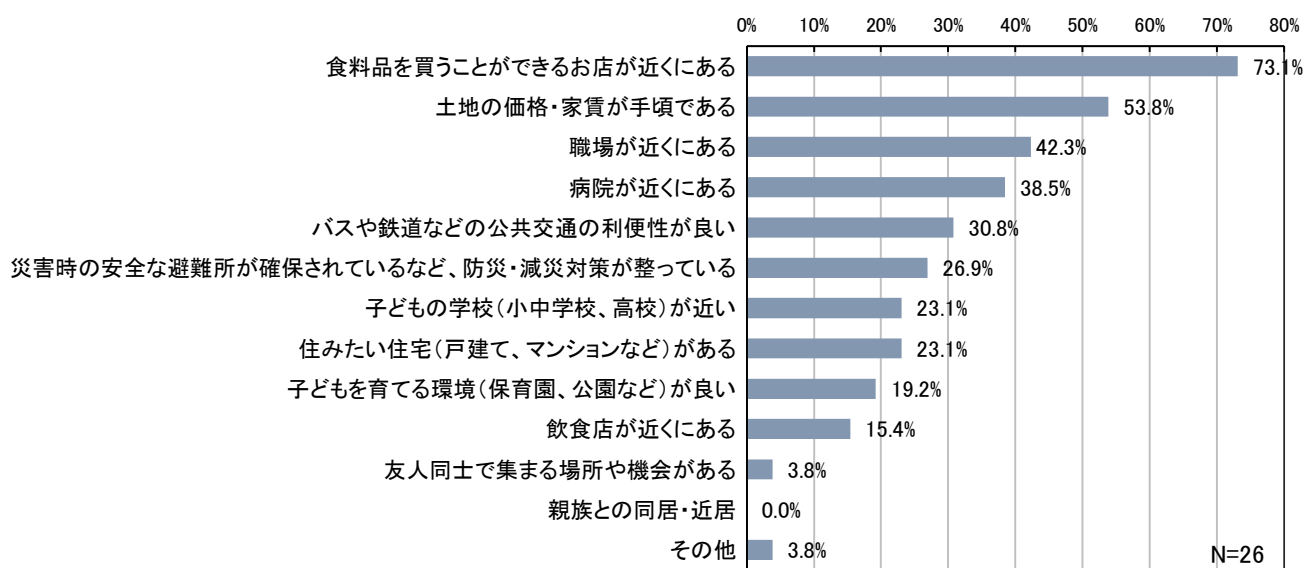
問7 住み替えにあたり、重要視するものを教えてください。

(設問4「①滝川市に住み替えたい」「②条件が整えば、滝川市に住み替えたい」を選択した人)

設問	回答数	割合
食料品を買うことができるお店が近くにある	19	73.1%
土地の価格・家賃が手頃である	14	53.8%
職場が近くにある	11	42.3%
病院が近くにある	10	38.5%
バスや鉄道などの公共交通の利便性が良い	8	30.8%
災害時の安全な避難所が確保されているなど、防災・減災対策が整っている	7	26.9%
子どもの学校(小中学校、高校)が近い	6	23.1%
住みたい住宅(戸建て、マンションなど)がある	6	23.1%
子どもを育てる環境(保育園、公園など)が良い	5	19.2%
飲食店が近くにある	4	15.4%
友人同士で集まる場所や機会がある	1	3.8%
親族との同居・近居	0	0.0%
その他	1	3.8%
サンプル数	26	-

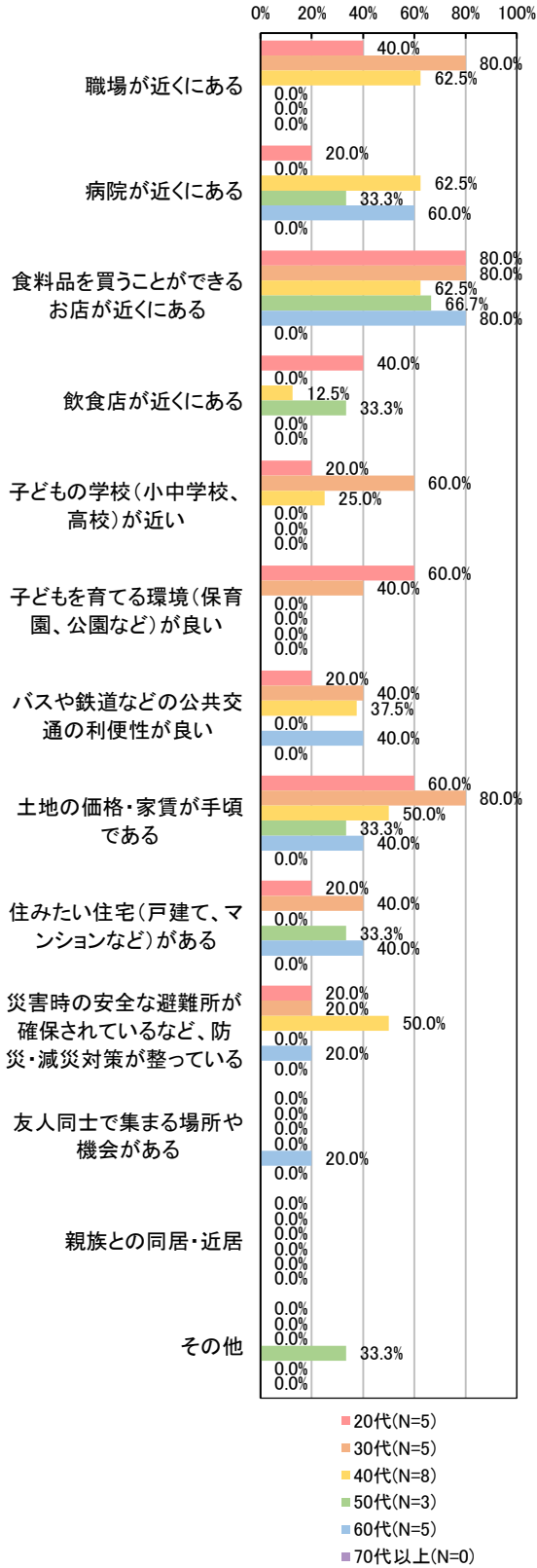
<その他の内容>

- ・ペット

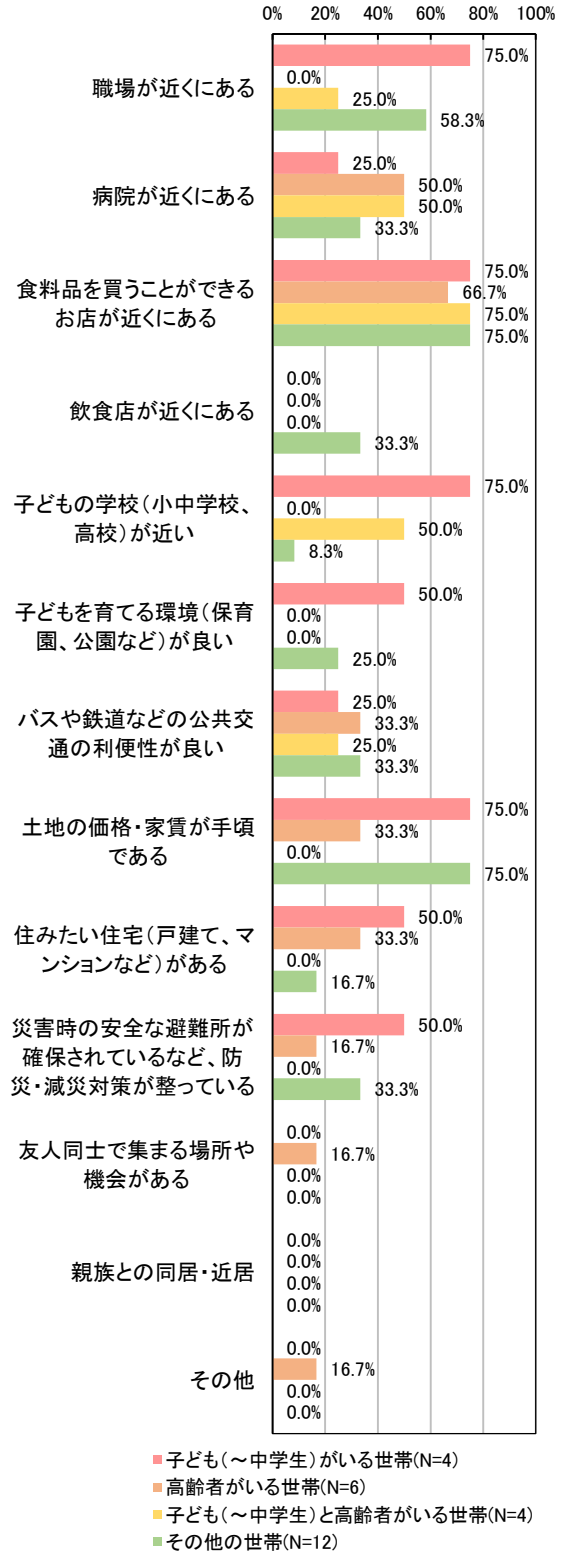




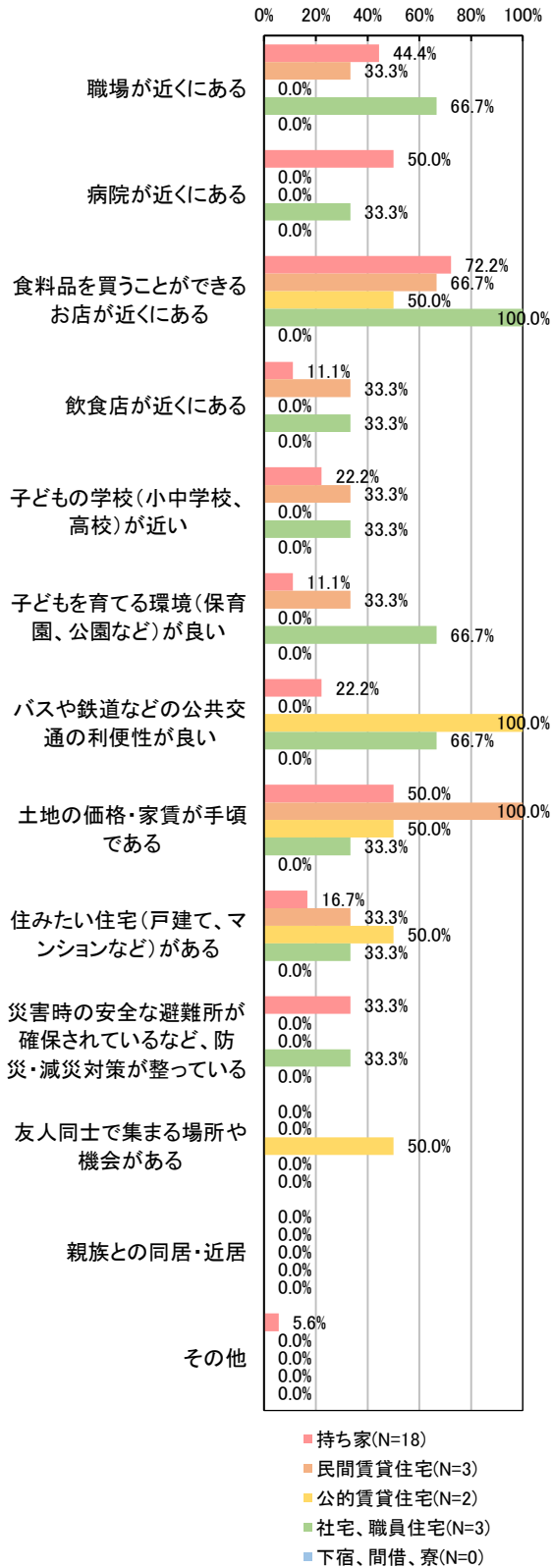
## 年代別



## 家族構成別

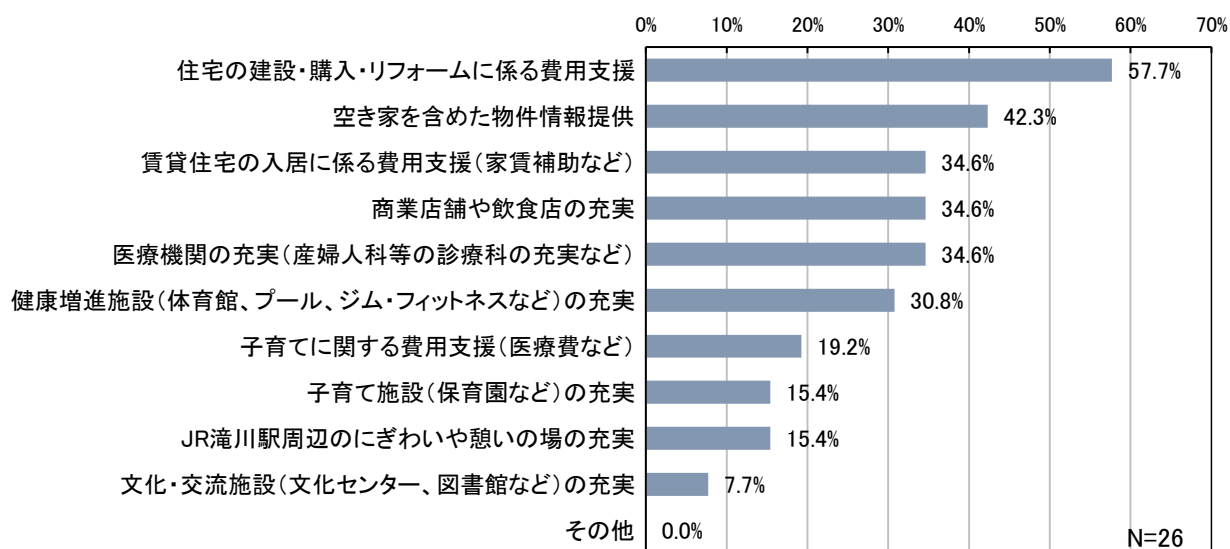


## 住宅の種類別

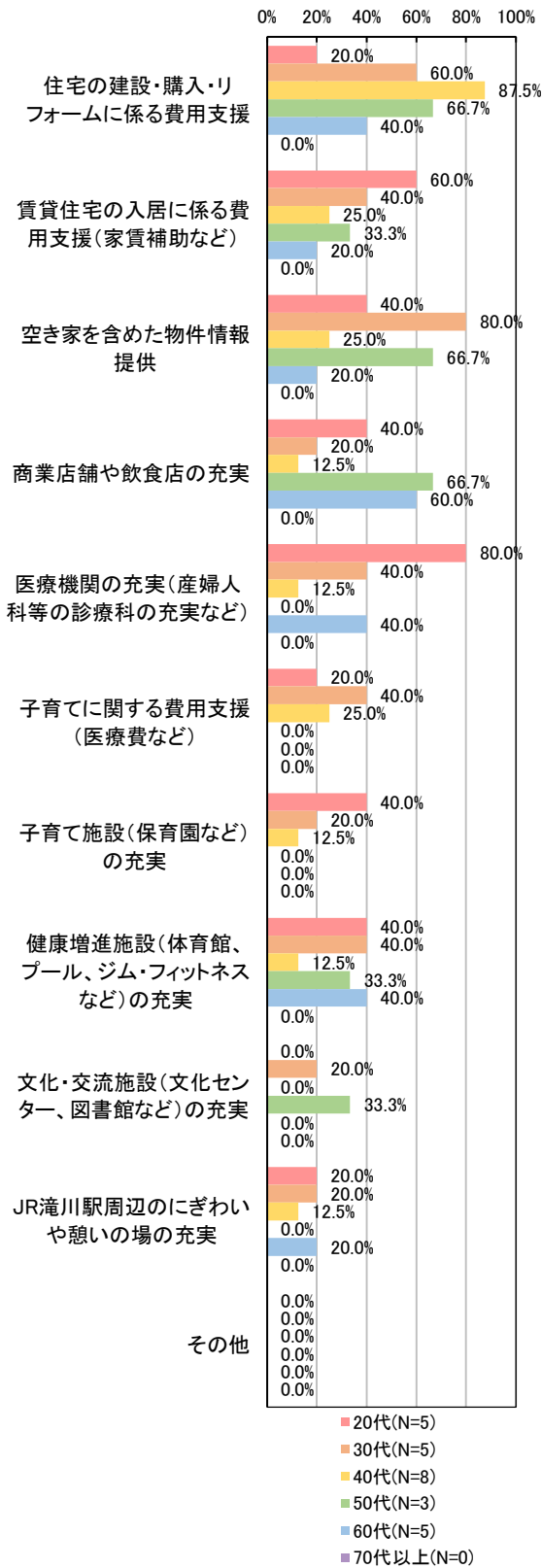


問 8 住み替えにあたり充実が必要（住み替えの条件）と考えるものを教えてください。  
 (設問 4 「①滝川市に住み替えたい」「②条件が整えば、滝川市に住み替えたい」を選択した人)

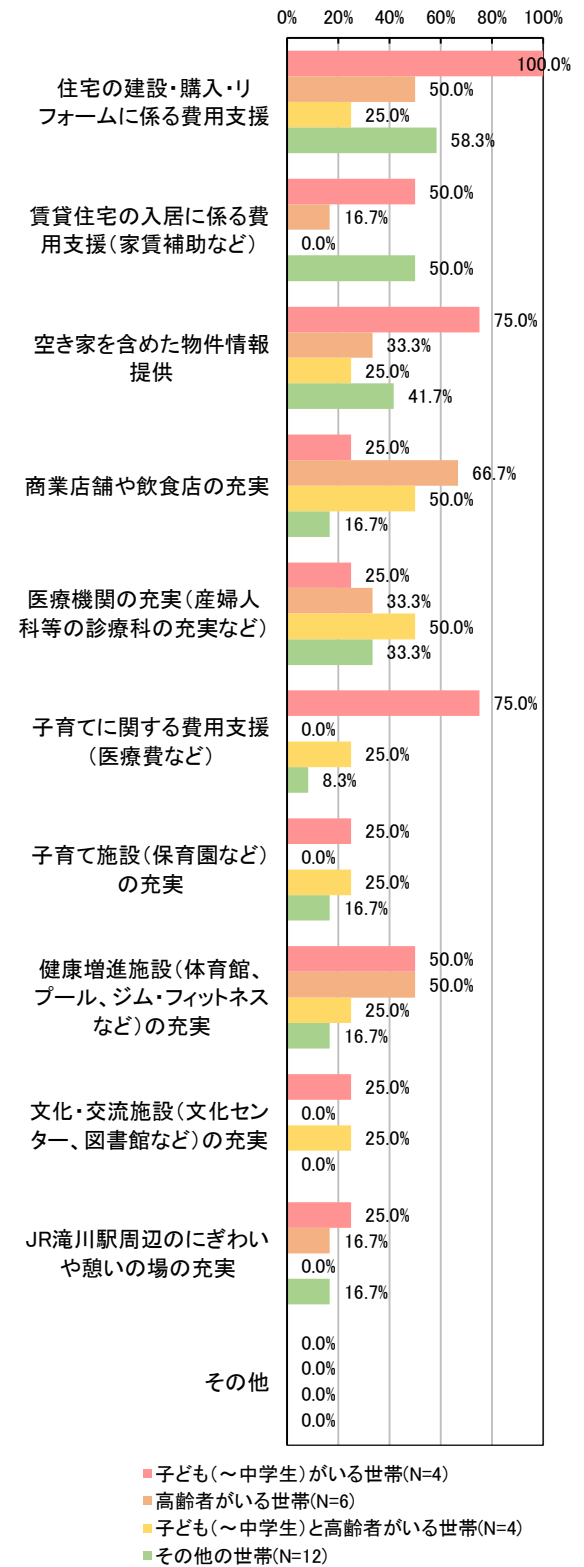
設 問	回答数	割合
住宅の建設・購入・リフォームに係る費用支援	15	57.7%
空き家を含めた物件情報提供	11	42.3%
賃貸住宅の入居に係る費用支援(家賃補助など)	9	34.6%
商業店舗や飲食店の充実	9	34.6%
医療機関の充実(産婦人科等の診療科の充実など)	9	34.6%
健康増進施設(体育館、プール、ジム・フィットネスなど)の充実	8	30.8%
子育てに関する費用支援(医療費など)	5	19.2%
子育て施設(保育園など)の充実	4	15.4%
JR滝川駅周辺のにぎわいや憩いの場の充実	4	15.4%
文化・交流施設(文化センター、図書館など)の充実	2	7.7%
その他	0	0.0%
サンプル数	26	-



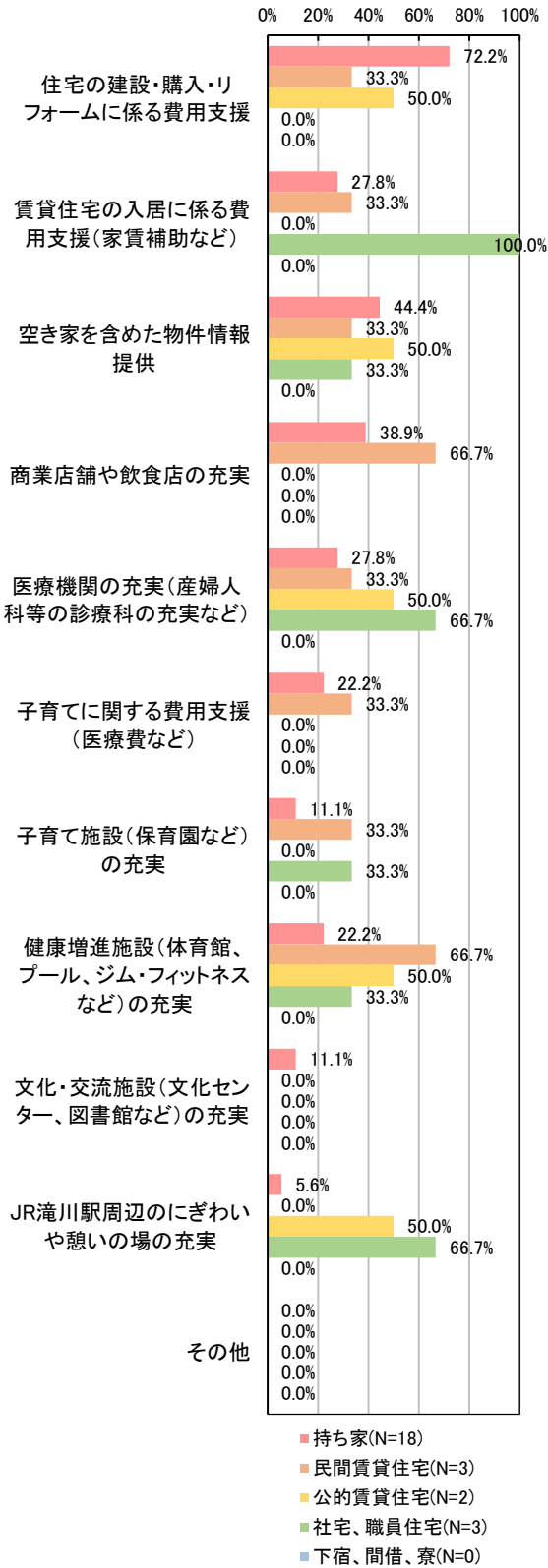
## 年代別



## 家族構成別



## 住宅の種類別



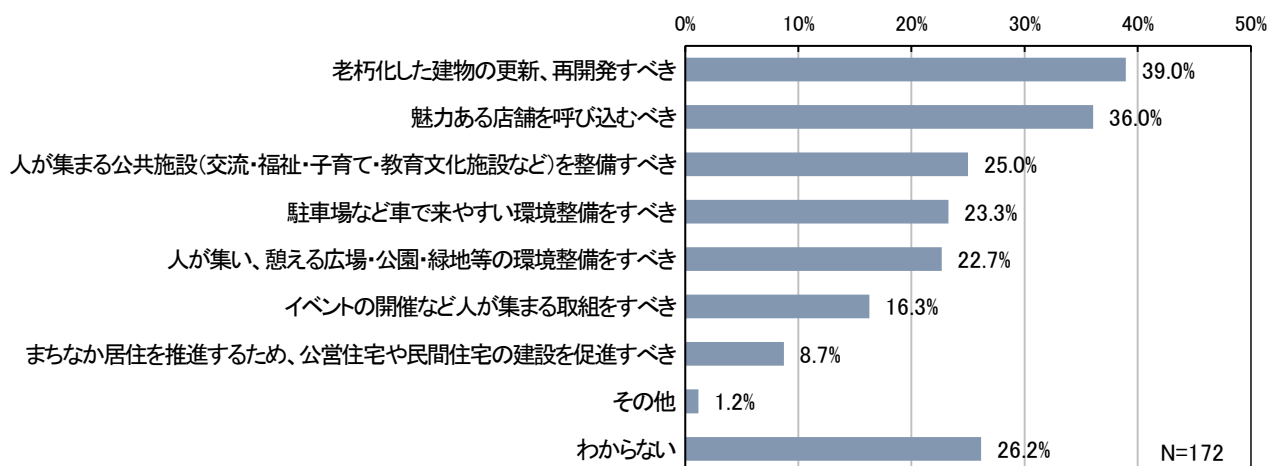
#### 4. 滝川市に求めるまちづくりについて

問9 JR滝川駅周辺では、どのようなまちづくりをしていくべきだと思いますか？

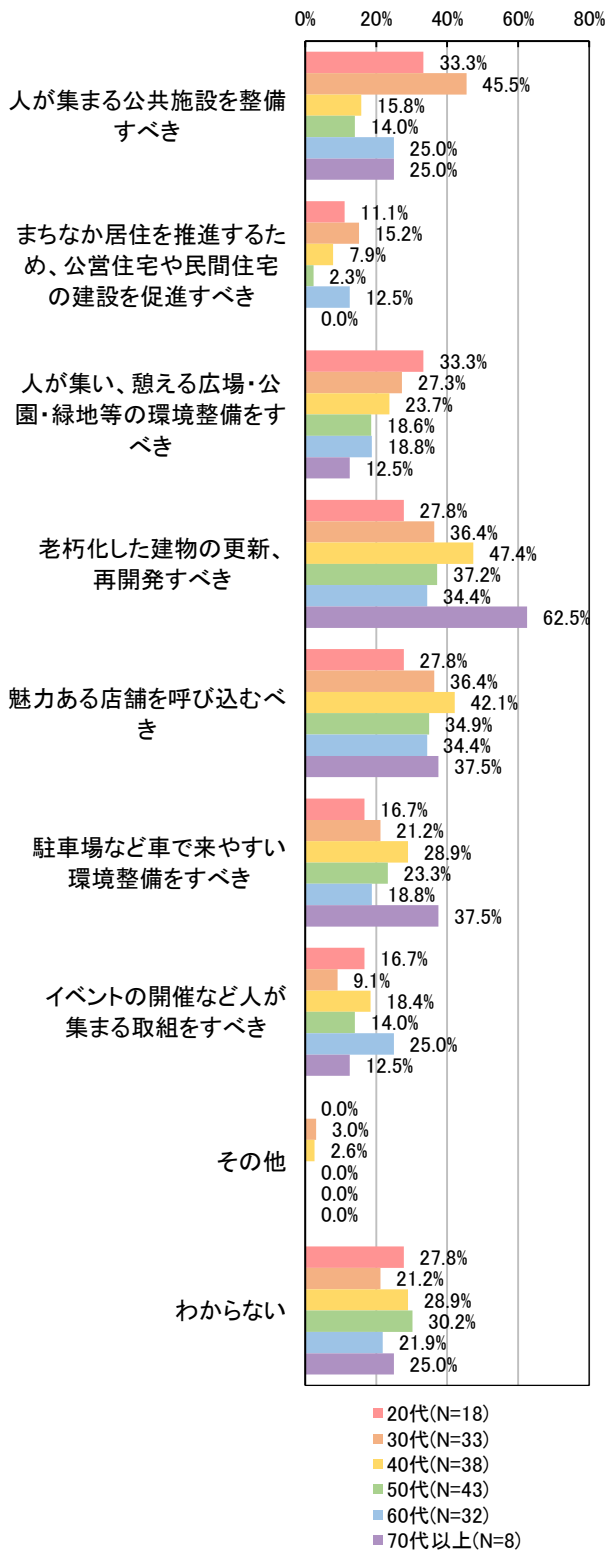
設問	回答数	割合
老朽化した建物の更新、再開発すべき	67	39.0%
魅力ある店舗を呼び込むべき	62	36.0%
人が集まる公共施設(交流・福祉・子育て・教育文化施設など)を整備すべき	43	25.0%
駐車場など車で来やすい環境整備をすべき	40	23.3%
人が集い、憩える広場・公園・緑地等の環境整備をすべき	39	22.7%
イベントの開催など人が集まる取組をすべき	28	16.3%
まちなか居住を推進するため、公営住宅や民間住宅の建設を促進すべき	15	8.7%
その他	2	1.2%
わからない	45	26.2%
サンプル数	172	-

<その他の内容>

- ・スマイルビルの解体、中央バス滝川ターミナル跡の解体
- ・駅前やスマイルビルをどうにかした方がいいと思う



## 年代別

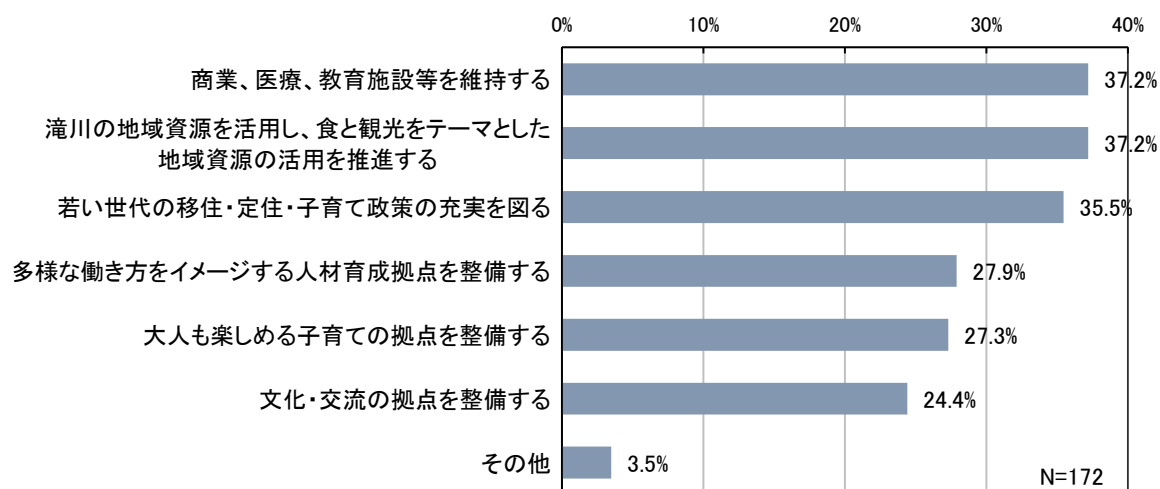


問 10 滝川市は今後どのようなまちづくりに力をいれるべきと考えますか？

設 問	回答数	割合
商業、医療、教育施設等を維持する	64	37.2%
滝川の地域資源を活用し、食と観光をテーマとした地域資源の活用を推進する(アジア最大級のグライダーパーク、全国有数の面積を誇る菜の花畑、滝川キャンプサイト、そらぷちキッズキャンプ、たきかわ観光国際スクエア、味付きジンギスカン発祥の地など)	64	37.2%
若い世代の移住・定住・子育て政策の充実を図る	61	35.5%
多様な働き方をイメージする人材育成拠点を整備する(新しい暮らし方・働き方がしやすいテレワーク拠点や起業支援センター、農産加工チャレンジ工房など)	48	27.9%
大人も楽しめる子育ての拠点を整備する(天候に左右されない屋内の子どもの遊び場づくりなど)	47	27.3%
文化・交流の拠点を整備する(老朽化した文化センターなどの公共施設を再編し現代にあった使いやすい施設への更新など)	42	24.4%
その他	6	3.5%
サンプル数	172	-

<その他の内容>

- ・子育てに優しい町(補助や助成など。)
- ・わからない
- ・ベルロード空家ビルの解体





## 年代別

