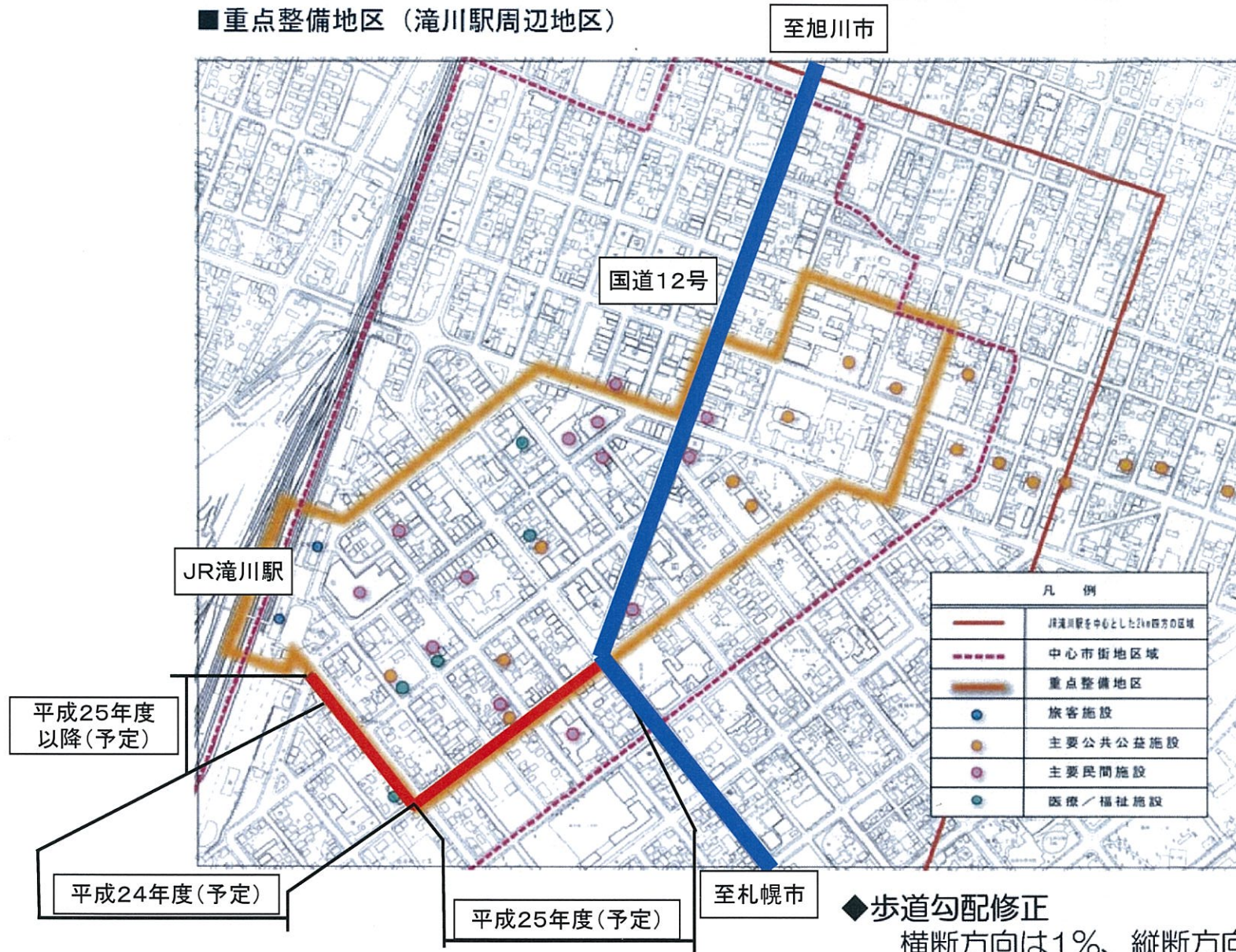


事業箇所

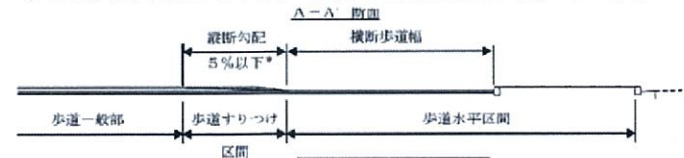
北海道にて実施する事業箇所は、下図に示す「滝川停車場線」の約600m区間です。

重点整備地区（滝川駅周辺地区）



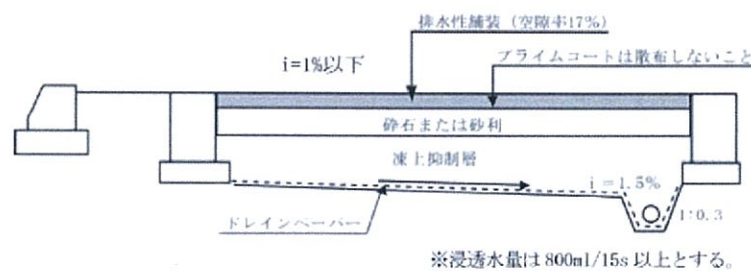
歩道勾配修正

横断方向は1%、縦断方向は最大5%



排水性舗装とする。

表面はアスファルト舗装（黒）
水たまりの防止



※民地との段差が発生することから若干の調整が必要箇所毎で検討

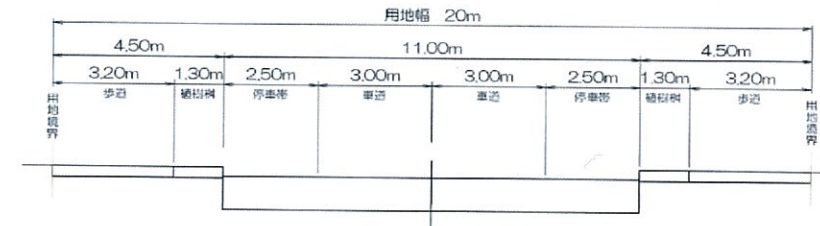
幅員構成

◆道道滝川停車場線の幅員構成
車道及び歩道の幅は変更しない予定です。

駅前から交差点まで



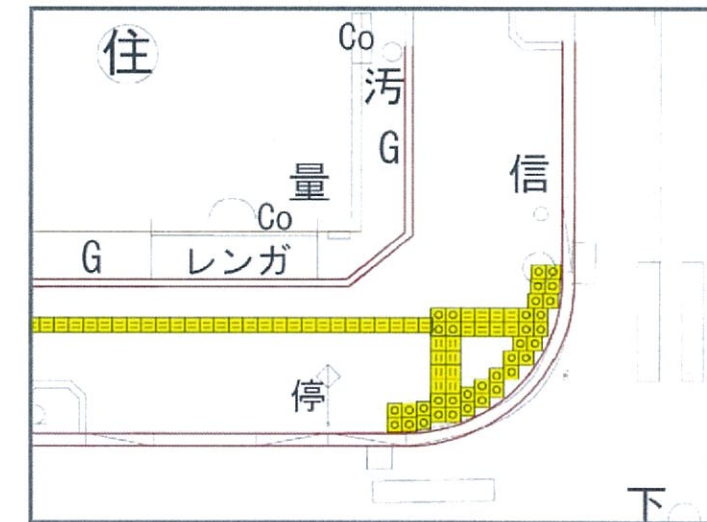
交差点から国道まで



視覚障害者誘導用ブロックの設置

一般部には線状ブロックを配置するとともに
交差点、バス停箇所に点状ブロックを配置する。
色彩は黄色

【交差点部】



【バス停部】

