

歩道

車道

隣地境界線

地下駐車場入口

歩道

車道

歩道

14.175

道路境界線

歩道

道路境界線

市道
大町1丁目通り線

駐車場

【う回路】

エントランス

計画建築物

エントランス

車寄せ

国道38号線

53.450

駐車場

【う回路】

駐輪場

道路境界線

【通行止め】

市道 大町317号線




道路幅員
10.909

7.500

車道

歩道

16.455

-  単管バリケード
-  オレンジネット
-  カラーコーン

