

ワークショップの進め方・タイムテーブル

資料 4

1 狙い

- ①滝川市環境基本計画における環境テーマの手法・施策の具体化
- ②滝川市環境基本計画における目標についてのフレーズ出し

2 進行

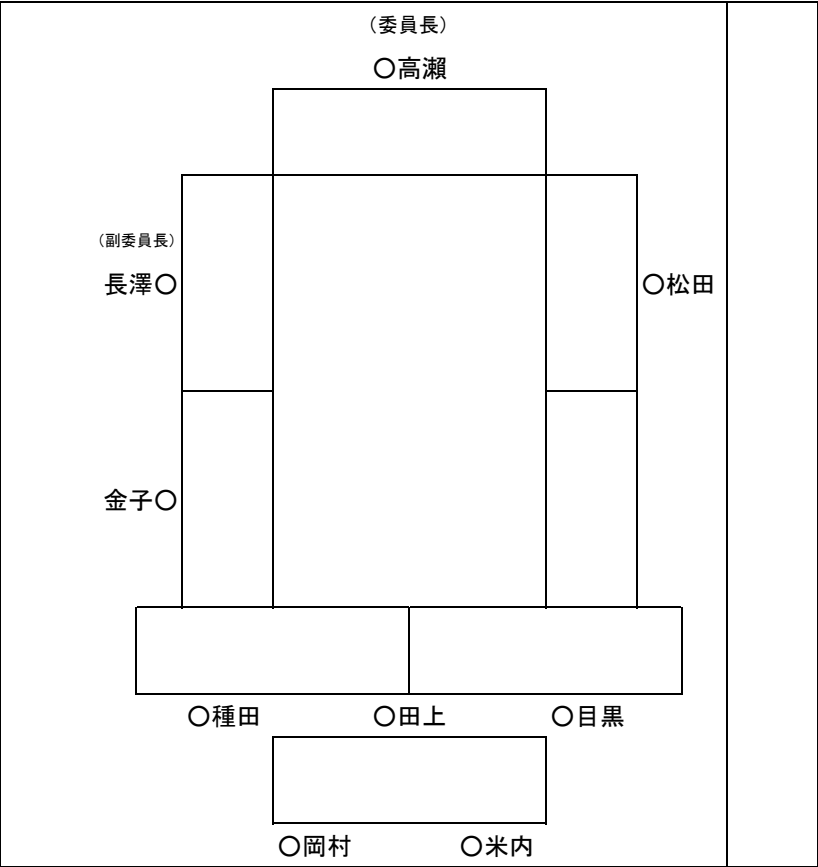
15:20～	①導入(説明) 5分	ア ワークショップの趣旨・進め方を説明
15:25～	②第1部グループワーク 手法・施策 45分	<p>※グループワークはファシリテーター(事務局)が進行します。作業中不明な点などはファシリテーターにお聞きください。</p> <p>ア グループを1つにし、資料3を参考に滝川市が、2回目のワークショップで出たあるべき姿・めざす姿になるために、何をすべきか、どう達成すべきかについて、意見やキーワードの書き出しを行う。</p> <p>作業手順</p> <ul style="list-style-type: none"> a 付箋にマジックで書き出し(一人につき最低5つ) b 模造紙に貼り付ける c 同じグループごとにまとめる d 意見を共有する
16:10～	③休憩 5分	
16:15～	④第2部グループワーク 目標(フレーズ) 40分	<p>ア 滝川市環境基本計画で設定する目標について、これまでのグループワークを通して、盛り込むべきフレーズの書き出しを行う。</p> <p>作業手順</p> <ul style="list-style-type: none"> a 付箋にマジックで書き出し(一人につき1テーマ毎に1つ、計5つ) b 模造紙に貼り付ける c 意見を共有する
16:55～	⑤まとめ 2分	ア 次回の委員会の内容の説明

3 参考資料

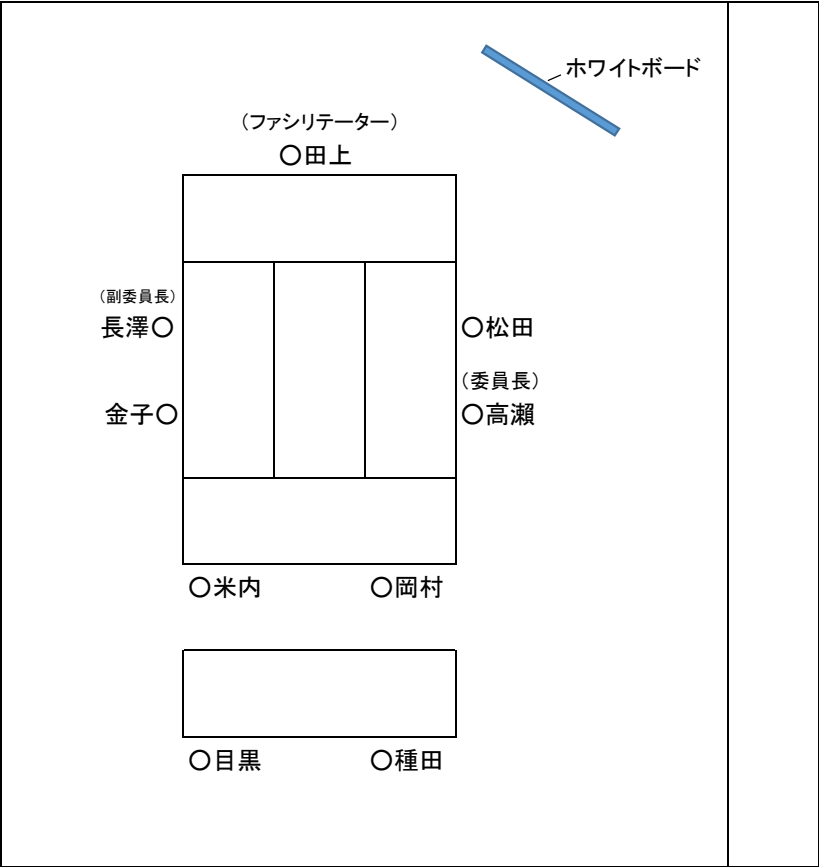
- ①滝川市環境基本計画(第2次) ②ワークショップのまとめシート ③ワークショップの分類整理シート

第5回滝川市環境市民委員会 委員配置

大会議室



大会議室



検討のプロセス

ステップ
1

- 今はどうか
- 何が足りないのか

現状と課題

ステップ
2

- どうなってほしいか

あるべき姿・めざす姿

ステップ
3



- どう達成すべきか
- どうやるか・何をすべきか

手法・施策

ステップ
4

- 環境基本計画へ反映

検討のプロセス②

	A・Bグループ	ワーク内容
第3回 9月3日	1.生活環境 2.地球環境 3.自然環境・農業 4.環境コミュニティ	現状と課題の抽出  (事務局でまとめ次回へ)
第4回 10月8日		あるべき姿・めざす姿の想像  (事務局でまとめ次回へ)
第5回 11月7日		手法・施策
		4つの基本目標の設定
第6回 12月中旬	基本計画(案)	